



INSTITUTO DE EDUCACIÓN SUPERIOR TECNOLÓGICO
PÚBLICO

"MARCO"

INFORME N° 35/ESTP" M" 2024

A : Mg. Juan Silvio Cerrón Ochoa
DE : B/Ing. Milton Zósimo Palomino Loayza
ASUNTO : Evidencia de clases en el teams.
FECHA : Marco 01 de octubre del 2024

Es grato dirigirme a su despacho para saludarlo cordialmente y a la vez remitir las evidencias de las clases correspondientes al día viernes 27 a solicitud verbal, ya que se tuvo la actividad Fiesta de Santiago Institucional; correspondientes de las Unidades Didácticas:

-Aplicaciones móviles 3er semestre

-Redes guiadas 2do semestre


Es todo cuanto puedo informar.

Milton Palomino Loayza
Ing. Sistemas
EXPERTSYS

*B/Ing. Milton Zósimo Palomino Loayza
Docente APSTI*



INSTITUTO DE EDUCACIÓN SUPERIOR TECNOLÓGICO PUBLICO "MARCO"



DIRECCIONAMIENTO DE LA RED: IP. ESTRUCTURA DE UNA DIRECCIÓN IPV4. SUBREDES Y VLSM

MILTON PALOMINO LOAYZA
DOCENTE

Conversión de Binario a Decimal

Use los 8 bits para cada problema

128	64	32	16	8	4	2	1	=	255	Pizarra
1	1	1	0	1	1	1	0		238	238 34
0	0	1	0	0	0	1	0		34	-128 -32
0	1	1	1	1	0	1	1		123	-64 -2
0	0	1	1	0	1	0			50	-46 -2
1	1	1	1	1	1	1	1		255	-32 14
1	1	0	0	1	0	0	0		200	-8 6
0	0	0	0	1	0	1	0		10	-4 2
1	0	0	0	1	0	1	0		138	-2 0
0	0	0	0	0	0	0	1		1	
0	0	0	0	1	1	0	1		13	
1	1	1	1	1	0	1	0		250	
0	1	1	0	1	0	1	1		107	
1	1	1	0	0	0	0	0		224	
0	1	1	1	0	0	1	0		114	
1	1	0	0	0	0	0	0		192	
1	0	1	0	1	1	0	0		172	
0	1	1	0	0	1	0	1		100	
0	0	1	1	1	0	1	1		119	
0	1	1	0	0	1	0			57	
0	1	1	0	0	0	1	0		98	
1	0	1	1	0	0	1	1		179	
0	0	0	0	0	0	1	0		2	


✓ Miembros e invitados (16)

Nombre Pu

 Raul Gustavo...


 YOLICA SAN...


 FARFAN LIZB...


 LUZMERY ELI...


 SARA AQUIN...

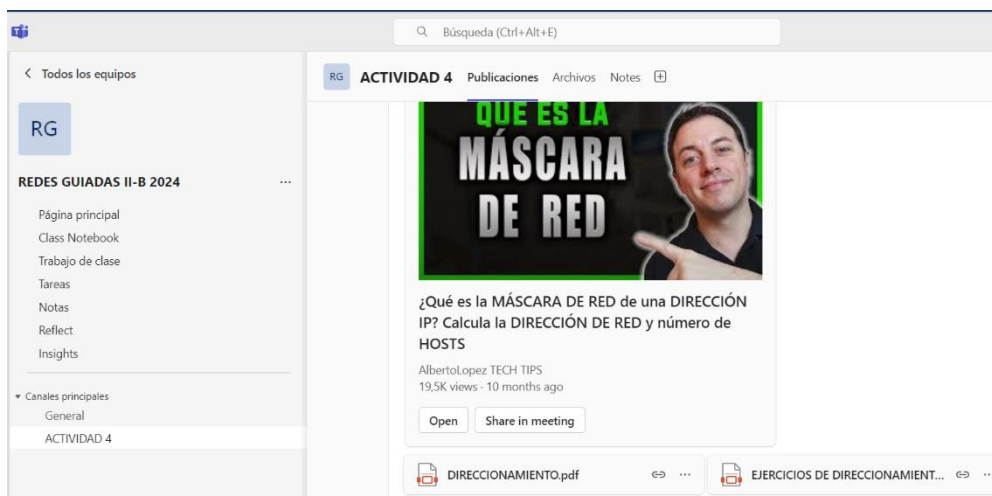
 ANDERSON ...

 DIANA MONI...

 BRAYAN EN...

 SAORI MAYU...

 Juan Silvio CE...



Búsqueda (Ctrl+Alt+E)

Todos los equipos

RG

REDES GUIADAS II-B 2024

- Página principal
- Class Notebook
- Trabajo de clase
- Tareas
- Notas
- Reflect
- Insights

Canales principales

- General
- ACTIVIDAD 4

ACTIVIDAD 4 Publicaciones Archivos Notes

QUE ES LA MÁSCARA DE RED

¿Qué es la MÁSCARA DE RED de una DIRECCIÓN IP? Calcula la DIRECCIÓN DE RED y número de HOSTS

AlbertoLopez TECH TIPS
19.5K views · 10 months ago

Open Share in meeting

DIRECCIONAMIENTO.pdf EJERCICIOS DE DIRECCIONAMIENT...




INSTITUTO DE EDUCACIÓN SUPERIOR TECNOLÓGICO PUBLICO "MARCO"

AM **ACTIVIDAD 4** Publicaciones Archivos Notes

Milton Zósimo Palomino Loayza 13:49

INSTALACIÓN DE FLUTTER



[S3/L02] Flutter Móvil: De cero a experto 2023 - Windows: Instalación de Flutter

Windows: Instalación de Flutter

Fernando Herrera
16,2K views · one year ago

Open Share in meeting

1. Descargar JDK
2. Establecer la variable JAVA_HOME
3. Descargar SDK de Flutter
4. Descargar IntelliJ IDEA y configurar Flutter
5. Instalar Plugins
6. Crear proyecto
7. Cargar Aplicación

FLUTER LISTO.pdf



DESCARGA E INSTALACIÓN DE FLUTTER

MILTON PALOMINO LOAYZA
DOCENTE

FLUTER LISTO.pdf

✓ Miembros e invitados (19)

Nombre	Puesto
AA ALEXANDRA ...	
ZE ZARAI PAME...	
Raul Gustavo...	
YR YULISA HERR...	
NP NILTON MIC...	
LC LUIS FERNAN...	
RM ROY JEFERSO...	
YANIRA MAY...	
Juan Silvio CE...	

forma predeterminada en el entorno macOS.

Sin embargo, también necesita el administrador de dependencias cocoapods... que no está instalado. Su instalación se describe a continuación, en la sección Instalación de cocoapods.

2. Descarga del SDK Flutter

El SDK se puede descargar desde la siguiente dirección: https://storage.googleapis.com/flutter_infra/releases/stable/macos/flutter_macos_v1.9.1+hotfix.6-stable.zip

Esta es la versión 1.9.1 válida en el momento de escribir este libro. Para asegurarse de tener acceso a la última versión del SDK, le recomendamos que vaya a la página dedicada: <https://flutter.dev/docs/get-started/install/macos>

Una vez en la página, debería aparecer un enlace de descarga como este:

[flutter_macos_v1.9.1+hotfix.6-stable.zip](https://storage.googleapis.com/flutter_infra/releases/stable/macos/flutter_macos_v1.9.1+hotfix.6-stable.zip)

Figura 6 - Enlace de descarga del SDK Flutter para macOS

3. Instalación del SDK

Después de haber descargado el archivo comprimido del SDK Flutter (.zip), será necesario abrir el terminal. Para hacer esto, simplemente haga clic en la lupa en la parte superior izquierda de su pantalla con objeto de activar la búsqueda de Spotlight:

